

水環境にやさしい 雨水貯留タンク・雨水浸透ます等の 設置費用を助成します

雨水流出抑制施設助成制度のご案内


新たに雨水浸透ます等の設置費用を新築・増築にも助成します。

福岡市 雨水

検索



市民の皆さんと協働で
浸水被害の軽減に取り組みましょう!



ぽんプラザキャラクター ドレイン博士

(宅地内)市民の皆さんが取り組みます

市の取り組み(公道)

雨水貯留タンク

透水性舗装

雨水浸透ます

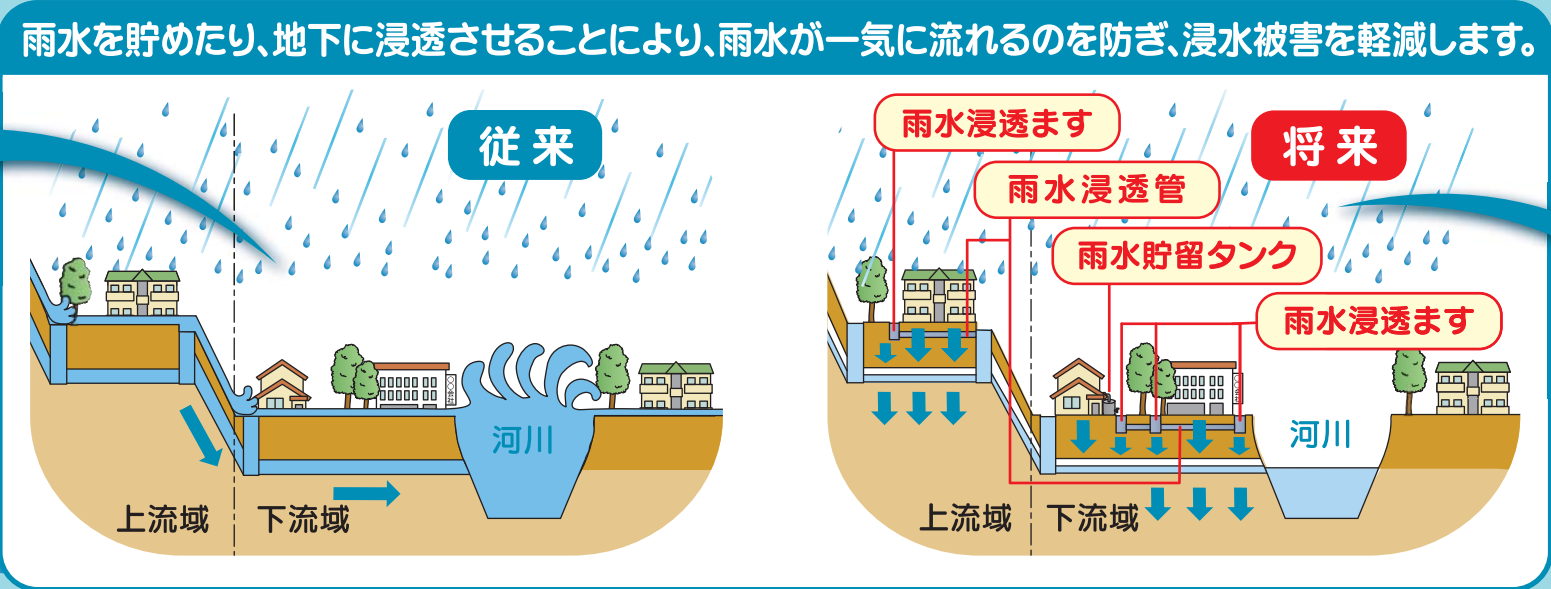
浸透側溝

雨水渠

浸透側溝



福岡市



雨水貯留タンクの設置をご検討下さい。

排水設備の設置・改造の際は雨水浸透施設の設置をご検討下さい。

助成を受けることができる人
福岡市内で、土地・建物を所有する方、または使用している人。

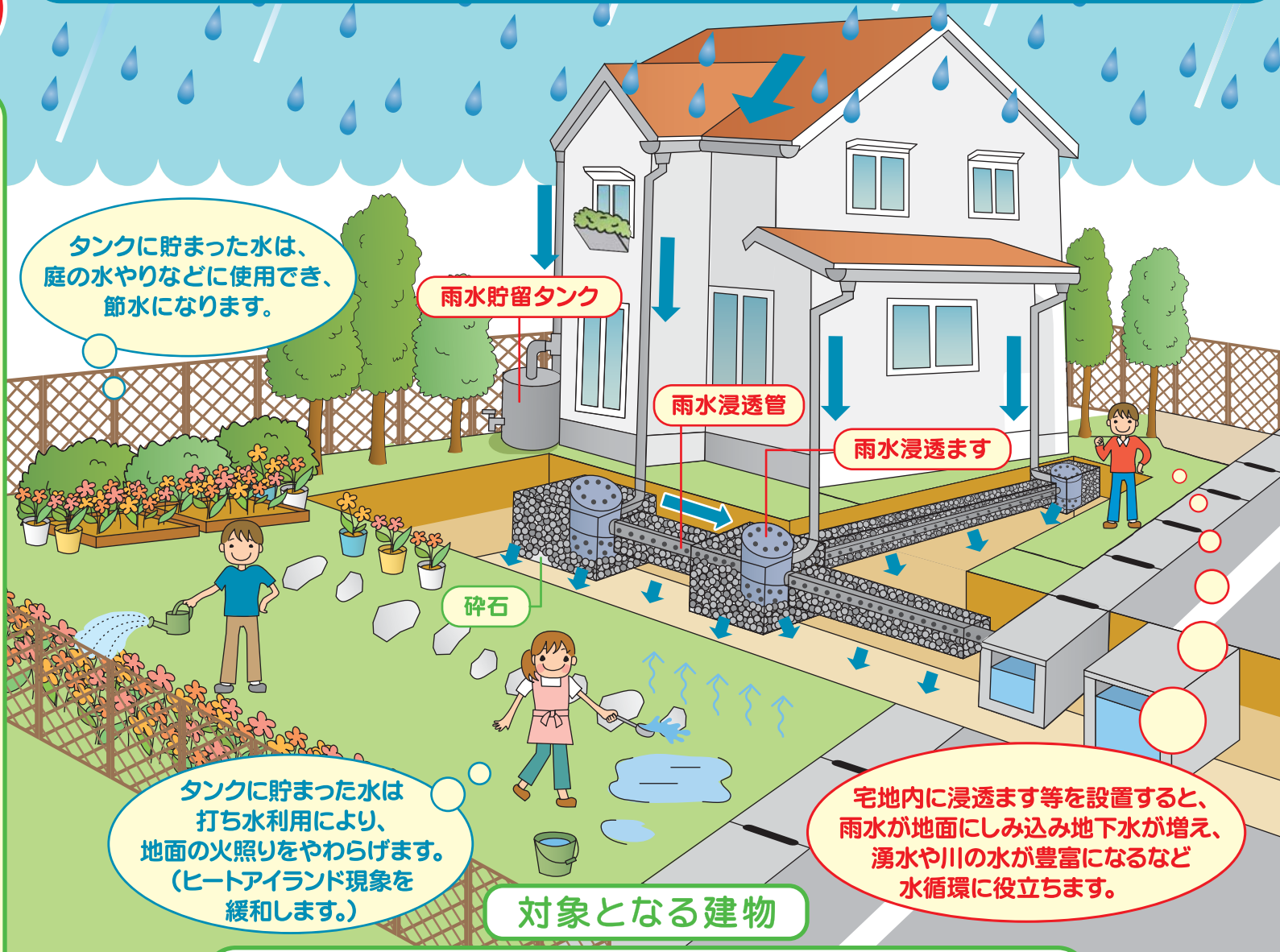
助成対象地域
福岡市内全域

助成対象の雨水タンクの種類
雨水を貯留するために作られ、販売されている雨水タンク。

助成額
雨水貯留タンクの購入代金(本体価格+接続するために必要なパイプなどの価格の合計。消費税込み)の半額。設置費、配送費は助成の対象外。

助成上限額 (1敷地あたり1回のみ)

タンク合計容量	助成上限額
100～500リットル未満	15,000円
500リットル以上	30,000円



助成を受けることができる人
市街化区域で、土地・建物を所有する方、または使用している人。
新築・増築も可。


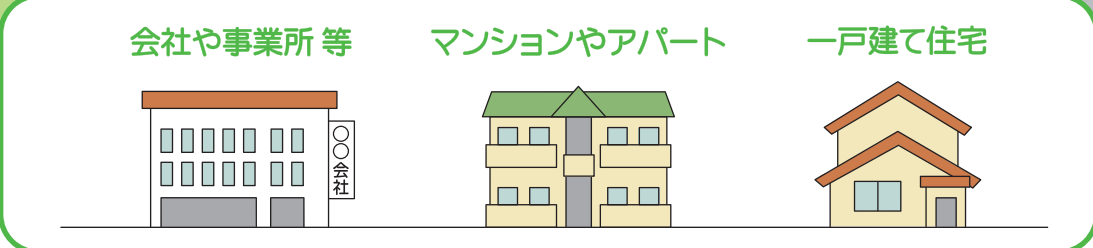
助成対象地域
市街化区域(一部の区域を除く)

助成額
雨水浸透ます、浸透管の設置工事費。(消費税込み)

助成上限額 (1敷地あたり1回のみ)


	既存建築物	新築・増築
雨水浸透ます	20,000円/基	10,000円/基
雨水浸透管	7,000円/m	4,000円/m
1敷地	10万円まで	5万円まで

雨が降ると予想される前日には、できるだけ、タンクをからにしましょう。



助成金を受けるまでの手続き

まずは
問い合わせ下さい。



○ は申請者が行う手続きです。

雨水貯留タンクの手続き



電話で相談・申込

市から申請書類発送

助成金交付の申請

雨水浸透施設の手続き



電話で相談・申込

市から申請書類発送

申請者が指定工事店と契約

助成金交付の申請

- ・申請様式
- ・助成金交付要綱
- ・パンフレット等

※様式1号
※様式4号(変更申請時)

市の審査

交付決定通知
(助成予定額決定)

設置工事

完了実績報告

※様式7号

検 査

助成金額確定通知

助成金の交付請求

※様式18の1号

支 払 い

基本事項の確認


- ・対象地区の適否
- ・過去の交付実績等

問い合わせは
こちらへ

福岡市 道路下水道局 管理部 下水道河川管理課

〒810-8620 福岡市中央区天神1丁目8番1号
TEL.092-711-4534 FAX.092-733-5596
e-mail gesuikanri.RWB@city.fukuoka.lg.jp

※雨水流出抑制施設の助成は、当該予算の範囲内で
郵送による申請書を先着順に受理していきます。



ドレイン博士