

見えない害虫から苗を守る!

三
明

デナポン5%ベイト

誘引殺虫剤


数多くの害虫に効果が期待できます。〈有効成分：NAC5%、普通物〉

小さな芽を
大きく育てる。

ハスモンヨトウ




コオロギ



タンゴムシ



ネキリムシ



荷姿: 1kg × 18袋



2kg × 8袋



●お求めは●

製造元
三明ケミカル株式会社

北関東営業所 群馬県館林市近藤町691-3
新潟出張所 新潟県三条市石上2-13-10

TEL 0276-72-5849
TEL 0256-47-1791

三明

デナポン5%ベイト

誘引殺虫剤

デナポン5%ベイトは、夜間に活動するネキリムシやハスモンヨトウ・コオロギ・ダンゴムシなど“目に見えない害虫”から野菜を守ります。

適用害虫の範囲及び使用方法

特長

①誘引して駆除します。

ハスモンヨトウ、ネキリムシなどの老熟幼虫は夜間暴食し、日中は葉裏や土中に潜んでいます。デナポンベイトは強い誘引物質が配合されているため、虫が引きつけられ、好んで食べて死んでいきます。

②幼い苗をかじる害虫に広く効果があります。

デナポンベイトは、ダンゴムシ、ネキリムシ、コオロギ、ハスモンヨトウ等の害から苗を守ります。

③手軽に防除できます。

デナポンベイトは粒剤です。虫が発生したら作物の地際の地表面に手まきするだけで防除でき、非常に省力的です。

④効果が長く続きます。

デナポンベイトの主成分NACは雨などに流亡しにくく効果は長く続きます。

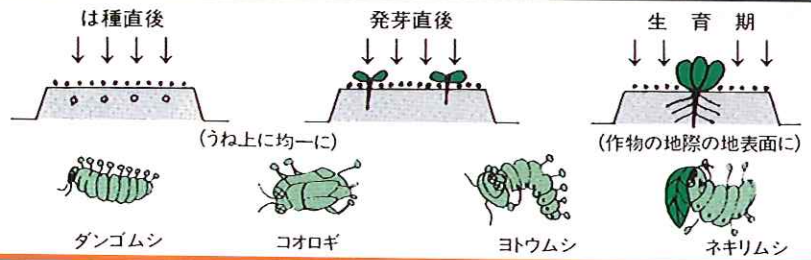
⑤安全性の高い普通物です。

デナポンベイトは毒性の低い普通物なので、使いやすい薬剤です。

作物名	適用害虫名	使用量	使用時期	本剤の使用回数	使用方法	NACを含む農薬の総使用回数	
キャベツ	ハスモンヨトウ ネキリムシ類	3~6kg/10a	収穫14日前まで	3回以内	株元散布	3回以内	
	コオロギ ダンゴムシ	3~4kg/10a					
はくさい	ハスモンヨトウ ネキリムシ類	3~6kg/10a	収穫21日前まで	4回以内		-	4回以内
	コオロギ ダンゴムシ	3~4kg/10a					
たばこ			移植時				
だいこん	ネキリムシ類	3~6kg/10a	収穫30日前まで				

手または散粒機を用いて、本剤をそのまま均一に散布してください。

効果的な使用方法と対象害虫



	カブラヤガ(ネキリムシ)	ハスモンヨトウ	ダンゴムシ	エンマコオロギ(コオロギ)
発生状況(成虫)	散布適期 4 5 6 7 8 9 10 11 (月)	散布適期 4 5 6 7 8 9 10 11 (月)	散布適期 4 5 6 7 8 9 10 11 (月)	散布適期 4 5 6 7 8 9 10 11 (月)
加害作物	キャベツ、はくさい、だいこん、かぶ、レタス、はなやさい、トマト、ピーマン、いちごなど……	キャベツ、はくさい、さといも、さつまいも、トマト、なす、ピーマン、にんじんなど……	キャベツ、はくさい、だいこん、きゅうり、すいか、なす、トマト、いちごなど……	キャベツ、はくさい、だいこん、にんじん、ほうれんそうなど……
加害状況				

※デナポン5%ベイトの適用作物はキャベツ・はくさい・だいこん・たばこの4作物です。

使用上の注意事項

- 散布は作物体上から作物の地表面に散布して下さい。
- 誤ってほうれんそうに使用することのないように注意して下さい。
- たばこの芯葉に付着すると薬害を生じるので、かからないよう注意して使用して下さい。
- ミツバチに対して影響があるので、ミツバチの巣箱及びその周辺にかからないようにして下さい。
- 蚕に対して影響があるので、周辺の桑葉にはかからないようにして下さい。
- 散布の際はマスク、手袋等をして粉末を吸い込んだり、多量に浴びたりしないよう注意し、作業後は顔、手足等の皮膚の露出部を石鹸でよく洗い、うがいをして下さい。また誤食等のないように注意して下さい。

- 通常の使用方法での毒性は低ですが、誤食等のないように注意して下さい。
- 直射日光を避け、なるべく低温で乾燥した場所に密封して保管して下さい。
- 水産動植物に対する影響
 - (1) 水産動植物(甲殻類)に影響を及ぼす恐れがあるので、河川、養殖池等に飛散、流入しないように注意して使用して下さい。
 - (2) 散布器具及び容器の洗浄水は、河川等に流さないで下さい。また空容器、空袋等は水産動植物に影響を与えないよう適切に処理して下さい。
- 本剤を使用する時は
 - ① 使用前にはラベルをよく読んでください。
 - ② ラベルの記載事項以外には使用しないで下さい。
 - ③ 本剤は小児の手の届く所には置かないで下さい。
- ◎ 初めて使用する場合は、病害虫防除所など関係機関の指導を受けて下さい。